



Hahn Rollenband NG

Una forma sottile per porte in alluminio molto frequentate

! Nuova



Bella

Forte

Sottile







Hahn Rollenband NG

Per porte in alluminio ad elevata frequentazione

Design attraente
grazie ad un sottile cilindro cerniera di 20 mm

Grande stabilità della cerniera
grazie all'elevato accoppiamento di forma del sistema

Elevata stabilità
grazie ai massicci perni in alluminio in versione anodizzata

Montaggio comodo
grazie alle cerniere parte telaio scorrevoli

Effetto ottico immutato
grazie alla fenditura di montaggio chiusa

Ampia scelta di colori
in tutti i comuni colori RAL ed in versione anodizzata

Conserva l'isolamento termico
dei profilati senza pezzi supplementari

Regolazione orizzontale continua
senza spostamento dei cilindri cerniera e senza svitare le viti di fissaggio ($\pm 1,5$ mm)

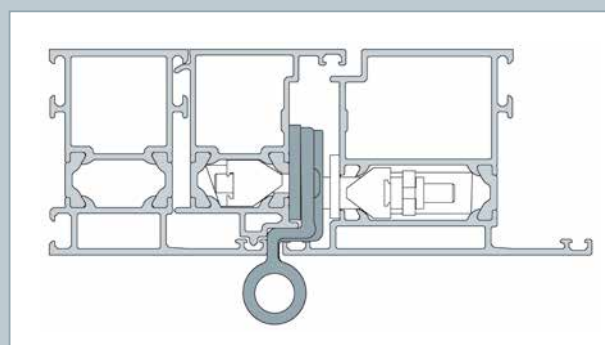
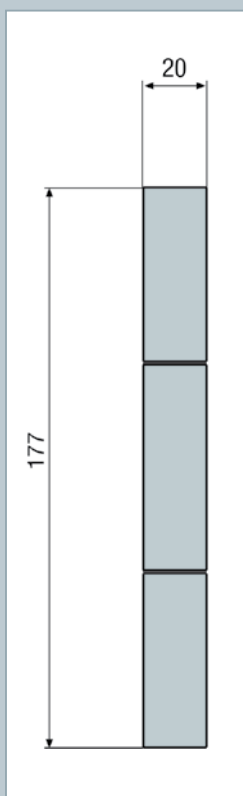
Boccole molto resistenti
disponibili a scelta in nero o in bianco

Impiego molteplice
grazie alle piastre di adattamento

Regolazione verticale continua
con l'intervento di una persona ($\pm 2,5$ mm)

Ulteriori vantaggi

- Assolutamente priva di manutenzione
- Possibile impiego di 3 cerniere, ciascuna secondo il carico
- Sono offerte dime di foratura adeguate ai diversi sistemi
- Parti cerniera in alluminio in barre pressate
- La migliore qualità di superficie per un impiego duraturo





Una bellezza molto sobria in se stessa



Estremamente sottile ed elegante, la cerniera cilindrica con una tecnica di regolazione innovativa è degna di nota e non appariscente. Grazie al suo cilindro di 20 mm di diametro si fonde in una unità con l'area di ingresso in rappresentative porte di casa e di immobili.

Grazie ai singoli componenti perfettamente accordati gli uni agli altri e ad una armatura di regolazione brevettata, che si nasconde all'interno del profilato dell'anta, è possibile registrare porte in alluminio fino a 120 kg senza sollevamento o scardinamento dell'anta.




Indicazioni per il montaggio

Specialmente per questo tipo di cerniera ci sono disegni di montaggio specifici per il sistema, con indicazioni delle lavorazioni importanti.


I disegni possono essere richiesti allo:
+49 (0) 2166 954-476

I nostri collaboratori specializzati faranno con piacere un montaggio di prova nella vostra officina.
Contattateci: **www.dr-hahn.de**

Indicazioni per il montaggio e regolazioni



Regolazione
orizzontale
 $\pm 1,5$ mm sopra
l'armatura di
regolazione interna.



Regolazione
dell'altezza
per mezzo di eccen-
trici sulla cerniera
inferiore
(intervallo di regola-
zione $\pm 2,5$ mm).



Molti sistemi – una cerniera cilindrica

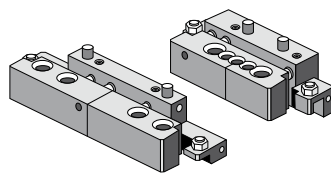
Anche nel caso della cerniera cilindrica NG le soluzioni sono adeguate ai profili; la forma fondamentale tuttavia rimane sempre la stessa. Una sola persona può eseguire la regolazione in 4 direzioni sulla porta montata, senza formare fenditure o spostare i profili.

Un perno di cuscinetto passante in alluminio e la cerniera parte telaio in due pezzi assorbono particolarmente bene i pesi dei battenti. Come consueto nelle cerniere Hahn, anche la cerniera cilindrica NG è assolutamente priva di manutenzione ed è disponibile in tutti i colori RAL correnti ed in versione anodizzata.

Fedele al motto:

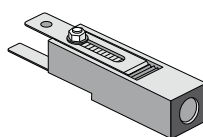
La soluzione adeguata per ogni situazione.

Dima di foratura
(due pezzi)



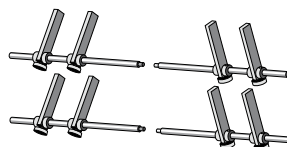
Item numbers on request

**Ausilio per il
posizionamento**



A650A039

Barre per dima di foratura
(2 per il lato telaio, 2 per il lato anta)



T309A0052

Avvertenza

Le cerniere cilindriche sono cerniere adattate ai sistemi. Diverse combinazioni dei profilati necessitano di esecuzioni speciali. In caso di richieste è pertanto necessaria l'esatta indicazione della combinazione di profilati utilizzata.

