



# Hahn Klemmband

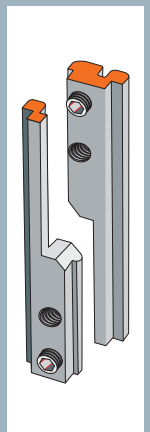
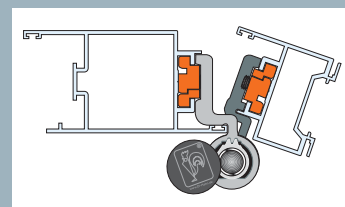
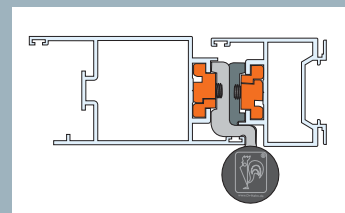
Швидкий монтаж без свердління



**Клемна петля від Hahn** (нім. Hahn Klemmband) – швидкий монтаж без свердління

Клемна петля розрахована на створку вагою до 80 кг і підходить майже до всіх поширених систем алюмінієвих профілів з клемним пазом. Три якості роблять **клемну петлю від Hahn** комфортабельним продуктом:

- Двокомпонентна кріпильна колодка полегшує монтаж дверної петлі. Високоміцні кріпильні колодки з алюмінію можна встановити і зафіксувати в будь-якому місці клемного пазу.
- Інтегрований в пластину кріпильний пристрій дозволяє як швидкий монтаж однією людиною, так і встановлення або доустановлення петлі на вже вбудованому профілі.
- **Клемну петлю від Hahn** можна регулювати як в горизонтальній  $\pm 1,5$  мм, так і в вертикальній площині  $+ 4$  мм, не підіймаючи і не знімаючи створку. Запатентована зубчата втулка, вперше інтегрована в клемну петлю, забезпечує плавне регулювання по горизонталі, не впливаючи при цьому на прижим створки. Усі налаштування на встановленій створці виконуються однією особою. Відпускати кріпильні гвинти при цьому не потрібно.





# Hahn Klemmband

Клемна петля від Hahn для металевих дверей

## Привабливий дизайн та стабільність

**Клемна петля від Hahn** (нім. Hahn Klemmband) та її зубчаста втулка виготовлені з алюмінію і тому відзначаються довготривалістю експлуатації. Завдяки адаптації до профільних систем, рамна та створочна частини петлі гармонійно поєднуються з профілем, міцно на ньому тримаються що, таким чином, забезпечує оптимальну стабільність петлі на профілі.

Щодо клемних петель, слід зазначити, що вони адаптовані до конфігурації відповідних систем з алюмінієвого профілю, і їх конструкція розробляється у тісній співпраці з виробниками таких систем. Тобто різні комбінації профільних систем вимагають спеціальних варіантів петлі. Тому при оформленні запиту та обробки замовлення необхідно додавати точні дані щодо комбінації відповідної профільної системи, що використовується.

Усі аксесуари для монтажу входять в комплект поставки.

Як і всі інші петлі від Hahn, клемна петля абсолютно не потребує обслуговування і поставляється в поширених анодованих тонах, або ж у будь-якому кольорі за системою RAL.

## Інформація для архітекторів

**Клемна петля від Hahn** (нім. Hahn Klemmband)

- Двокомпонентна петля майже для всіх металевих дверей з клемним пазом
- Корпус петлі та всі кріпильні елементи виготовлені з антикорозійних матеріалів
- Припустима вага створки при використанні двох петель 80 кг
- Регулювання по вертикалі на встановленій створці + 4 мм
- Регулювання по горизонталі ± 1,5 мм
- Не потребує обслуговування. Точна підгонка всіх елементів петлі. Відсутність люфту.